

**BREVE ANÁLISIS ESTADÍSTICO  
EVOLUCIÓN DATOS ECONÓMICOS  
ASOCIACIÓN COLEGIAL DE  
ESCRITORES DE ESPAÑA  
(EJERCICIOS 2010-2020)**

**MADRID, MAYO-2021**

## INTRODUCCIÓN.-

Como en años anteriores, hemos elaborado el presente documento que, de forma muy resumida, presenta un breve análisis de la situación económica-financiera de ACE y de su presupuesto durante el ejercicio económico 2020, así como su evolución en los últimos once años.

Hay que hacer especial mención a la **singularidad del ejercicio 2020, año de la impactante pandemia del covid** que ha tenido sus conocidas repercusiones en los ámbitos sanitarios y de actividad económica y, con ello, en las actividades ordinarias de esta asociación.

Estos datos se desprenden de la contabilidad interna de la ACE y se corresponden con el periodo 2010-2020 que comprende, además, la etapa de gestión de la actual junta directiva (2015-2020).

Como en ejercicios anteriores, la contabilidad de ACE, de la cual se deducen estos datos, ha sido elaborada por un equipo profesional acreditado externo e independiente, contratado al efecto, lo cual contribuye a la **transparencia de la gestión y la configuración de la propia contabilidad** y, por tanto, fuera del alcance de posibles adulteraciones de los datos ofrecidos. Además de ello, la contabilidad es cotejada y verificada por miembros de la propia junta directiva, antes de ser puestos a disposición de propia junta y de la asamblea de afiliados, contribuyendo, todo ello, de manera indubitada a la generación de una **contabilidad que obedece a los seis principios contables de carácter obligatorio que impone nuestro actual ordenamiento** en materia de regulación contable: entidad en funcionamiento, devengo, uniformidad, prudencia valorativa, no compensación e importancia relativa.

De otro lado, estamos ante los datos económicos que contienen (verificados, contrastados y contabilizados) en su seno, no solo los datos generales de la propia entidad en su sede central, sino los correspondientes a las distintas secciones autónomas, con lo que el **control y transparencia es general, en todas las áreas de la organización.**

## DATOS ECONÓMICOS GENERALES DEL EJERCICIO 2020.-

El cierre presupuestario correspondiente al **ejercicio 2020** refleja **el mejor de los datos económicos y presupuestarios de toda la serie estadística** elaborada hasta el momento, por la actual junta directiva.

Este ejercicio presenta un **RESULTADO DE GESTIÓN POSITIVO por importe de (+) 61.934,93 €**, lo que significa la **recuperación absoluta del margen de rentabilidad** para la entidad y el más positivo todos los resultados anuales, en términos de diferencial entre Ingresos-Gastos, de la serie anual 2010-2020.

Hay que recordar que durante el periodo 2010-2015, este margen presentaba, de manera continuada, signos de carácter negativo. Sin embargo, y tras la toma de dirección de la actual junta directiva, el cierre del presupuesto anual presenta de manera continuada y permanente, resultados positivos.

En el presente ejercicio, tal y como se ha adelantado, el cierre del presupuesto aflora un **RESULTADO PRESUPUESTARIO POSITIVO** por valor de **(+) 61.934,93 €**, lo cual viene a significar la consolidación estructural de ACE en materia económica y, con ello, la estabilidad financiera de cara al horizonte futuro.

La tabla adjunta muestra la evolución del resultado que presenta un diferencial (Ingresos-Gastos) significativamente negativo en el periodo 2010-2015, que supuso la práctica desaparición del Fondo Social (Patrimonio Neto), que pasó de 177.620,06 € (cierre ejercicio 2010) a (-) 909,90 € (cierre ejercicio 2015), sin que en ese periodo se hubieran tomado medidas tendentes a frenar esa reducción continuada del Fondo Social y que puso en grave riesgo la continuidad de la organización.

## EVOLUCIÓN DE LAS PRINCIPALES PARTIDAS CONTABLES EJERCICIOS 2010-2020

EJERCICIO	TOTAL INGRESOS	RESULTADO	PATRIMONIO NETO
2010	467.707,90	-1.868,32	177.620,09
2011	340.225,76	-23.369,65	154.250,44
2012	294.493,85	-31.767,77	122.485,67
2013	154.422,08	-85.130,55	37.355,12
2014	137.075,87	-29.601,73	7.753,39
2015	180.776,60	-8.663,29	-909,90
2016	218.105,45	26.529,45	25.619,55
2017	214.022,17	36.792,49	65.813,11
2018	246.439,75	11.712,92	80.096,01
2019	240.433,47	15.818,52	95.914,53
2020	218.149,33	61.934,93	157.849,49

### ANÁLISIS DE INGRESOS/RESULTADOS.-

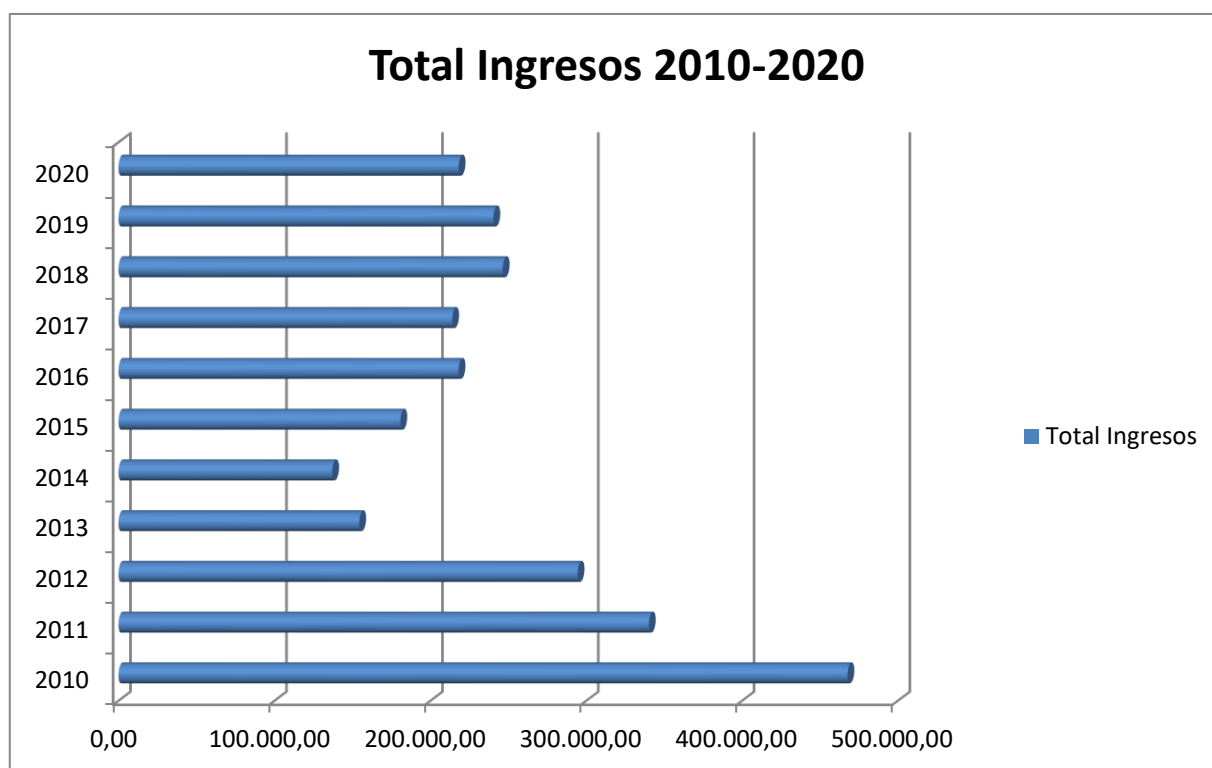
El ejercicio 2020 presenta un volumen de ingresos ordinarios (cuotas de socios, publicidad, etc.), por importe de 135.836,01 € (frente a los 137.582,22 € de 2019, 138.733,73 € de 2018 y 129.217,66 € del año 2017), lo cual supone ya una estabilidad en cuanto a los ingresos propios por gestión de afiliados.

El conjunto de subvenciones alcanza en este ejercicio el importe de 82.309,72 € (frente a los 102.851,25 € de 2019, 107.706,02 € del año 2018 y 84.804,51 € del año 2017), debido a la reducción de subvenciones oficiales provenientes de organismos oficiales, derivado de la situación generada por la covid.

Con ello, el total ingresos del año 2020 (junto a otros pequeños ingresos) se eleva a un total de 218.149,33 € (frente a los 240.433,47 € de 2019, 246.439,75 € de 2018 y 214.022,17 € de 2017), que significa un **descenso de los ingresos de casi el 10% respecto del ejercicio precedente**, derivado, esencialmente, de la caída de ayudas oficiales.

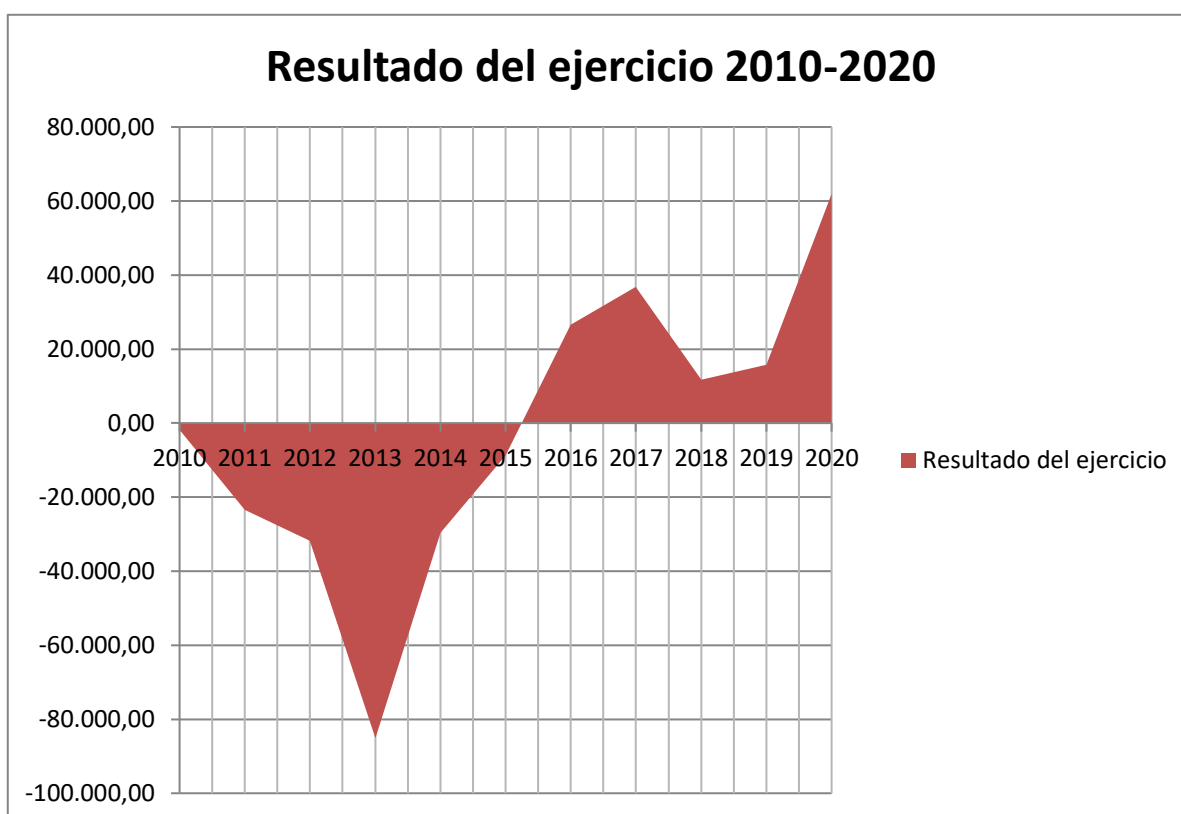
Sin embargo, a pesar de este descenso en los ingresos, el **resultado final del año 2020 es de (+) 61.934,93 €** (frente a los (+) 15.818,52 € de 2019, (+) 11.712,92 de 2018 y (+) 36.792,49 € de 2017), lo que significa, tal y como se ha señalado con anterioridad, que nos encontramos frente al mejor de todos los ejercicios, respecto de la serie de datos conocida (2010-2020), con un incremento en el resultado final del presente ejercicio, frente al anterior, por importe de 46.116,41 € que, en términos porcentuales, supone **un incremento en el beneficio final del 391,53%**.

A pesar de la caída de subvenciones de este ejercicio, hay que señalar que, en términos de ingresos, nos encontramos ante un volumen similar al del ejercicio 2016 y que esto supone **la recuperación y estabilidad en el volumen de ingresos** de la entidad (una vez asumida la excepcionalidad del presente año) para el periodo 2016-2020 (superando en todos ellos los 200.000 € por ejercicio) y que se alejan de la drástica caída experimentada durante el periodo 2010-2014 (tal y como se puede observar en el gráfico adjunto).



De otro lado, los resultados de la organización abandonan, definitivamente, la zona de pérdidas en que se encontraba inmersa ACE de manera casi estructural durante el periodo 2010-2015, al mantener, de **manera sostenida durante cinco ejercicios consecutivos la zona de beneficios**, que viene a suponer la consolidación constitutiva de una gestión que traslada el equilibrio presupuestario, en materia económica, a la organización.

Durante el periodo **2010-2015** ACE acumulaba **unas pérdidas consolidadas** por importe de **(-) 180.401,31 €** (contribuyendo a la incertidumbre futura de la entidad) y en el periodo **2016-2020** acumula un **beneficio que tiende a convertirse en estructural** de **(+) 152.788,31 €, y** que supone un sólido horizonte de estabilidad para ACE.



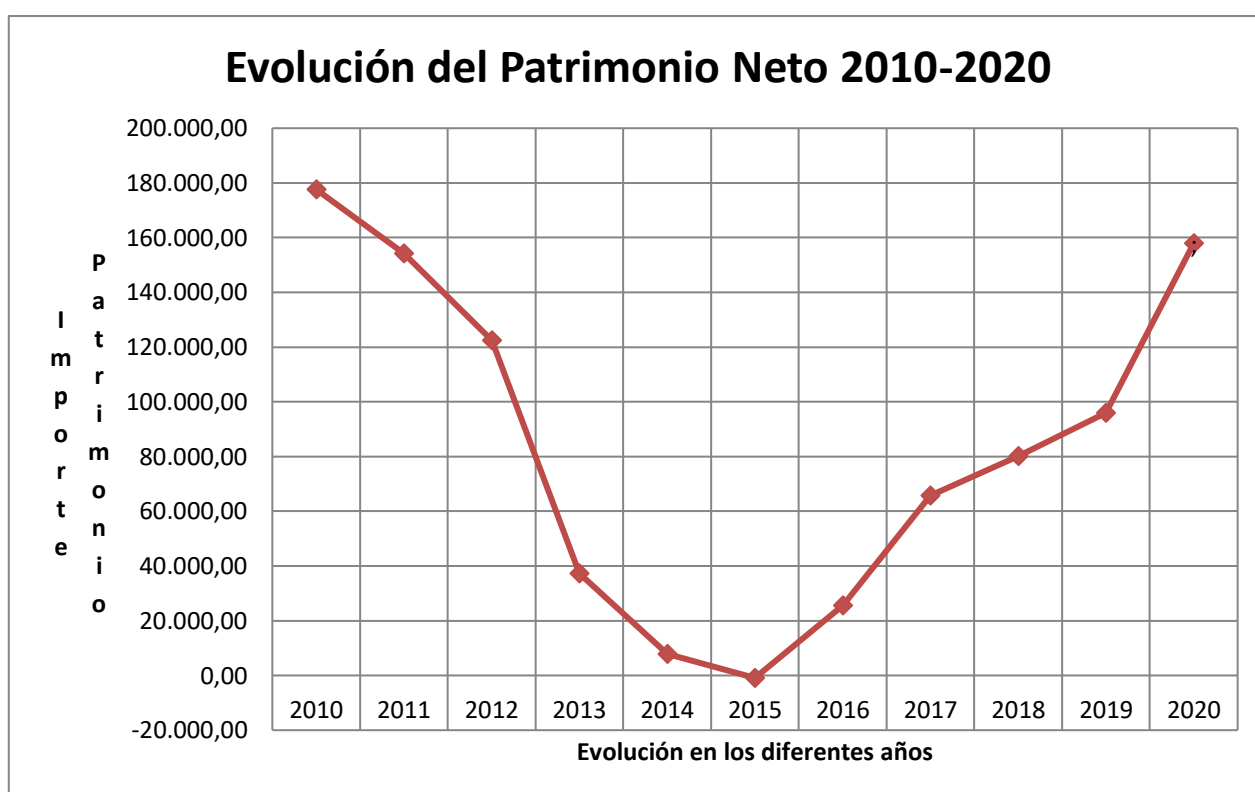
### **ANALISIS PATRIMONIAL.-**

El análisis patrimonial de ACE se sustenta en el estudio del Balance de Situación ofrecido por los asesores financieros, que presenta el estado del Activo (bienes y derechos) frente al Pasivo (deudas de terceros).

El primer dato relevante a considerar es que la entidad ha **abandonado, definitivamente, el estado de “quiebra técnica”** (situación que se presenta

cuando las deudas externas son superiores a los bienes o derechos) al que la habían llevado los anteriores responsables. Este dato se sustancia en el importe del Patrimonio Neto (Fondos Propios = Activo – Pasivo) que pasaba en el periodo 2010-2015 de (+) 177.620,09 € a (-) 909,90 €, por el elevado volumen de pérdidas acumuladas en este periodo, tal y como muestra el gráfico adjunto.

Sin embargo, en los años 2016 a 2020, se produce la reversión de esta situación y la recuperación firme del **Fondo Social**, que se estabiliza de manera sostenible, presentando actualmente un valor positivo, por importe de **(+) 157.849,49 €, al cierre del ejercicio presupuestario 2020**. Esto significa que en el periodo 2016-2020, la actual junta directiva ha sido capaz de revertir la situación heredada y dotar de un fondo social firme y estable, muy parecido al existente diez años atrás.



Hay que considerar, que la actual junta directiva había adoptado un criterio contable conservador, de prudencia valorativa y de gestión, y que se concretaba en la consideración y **dotación de posibles contingencias futuras (Provisiones para impuestos, Partidas pendientes de aplicación y Acreedores Premio Salisach)**, que han sido suspendidas y eliminadas, una vez que las contingencias que representaban han dejado de tener consistencia contable. Igualmente, en el Activo del balance se había integrado el derecho de cobro por importe de 24.000,00 €, correspondiente a la **deuda de Andrés**

**Sorel** que había sido reclamada judicialmente y que ha sido cancelada, toda vez que este derecho se da por incobrable.

Una vez eliminadas estas partidas, heredadas de la gestión anterior, por vencimiento/caducidad de las mismas, hay que señalar que todas las partidas del balance se corresponden con valores patrimoniales ciertos y exentos de cualquier tipo de contingencia.

Un aspecto **muy relevante** del valor del **Fondo Social** es que este se encuentra **materializado, en su mayor parte, líquido y disponible**, en los saldos bancarios, por importe de 157.623,85 €, lo cual aporta una solvencia y liquidez encomiable a la organización. El resto se materializa en el diferencial entre activos corrientes (derechos de cobro sobre asociados y terceros) y pasivos corrientes (deudas con proveedores/acreedores), de valores poco significativos.

Es de señalar, de otro lado, que al actual Balance de ACE **no contempla ni integra el valor de su inventario de bienes** (mobiliario, equipamientos informáticos, biblioteca, etc.) y cuyo valor de realización futura supondría un mayor importe para el Fondo Social. Sería, por tanto, aconsejable, llevar a cabo esa inventarización de activos fijos, que aportarían una más certera imagen de la realidad patrimonial y del propio Fondo Social de la entidad.

**JOSÉ SARRIA CUEVAS.**  
**Economista y miembro de la junta directiva de ACE.**