

**BREVE ANÁLISIS ESTADÍSTICO
EVOLUCIÓN DATOS ECONÓMICOS
ASOCIACIÓN COLEGIAL DE
ESCRITORES DE ESPAÑA
(EJERCICIOS 2010-2022)**

MADRID, MAYO-2023

INTRODUCCIÓN.-

Como en años anteriores, el presente documento se eleva como informe adicional que acompañe, de manera ilustrativa, a las Cuentas Anuales (Balance de Situación, Cuenta de Pérdidas y Ganancias y Memoria) de la Asociación Colegial de Escritores (A.C.E.).

Este documento, de forma resumida, establece un análisis patrimonial así como económico-financiero de la situación contable de la A.C.E. a lo largo de sus últimos trece años. Los datos y gráficas adjuntas se extraen de la contabilidad interna de la propia entidad que, como se sabe, ha sido encomendada a un equipo profesional acreditado externo e independiente, contratado al efecto, lo cual contribuye a la **transparencia de la gestión y la configuración de la propia contabilidad** y, por tanto, fuera del alcance de posibles adulteraciones de los datos ofrecidos. Además de ello, la contabilidad es cotejada y verificada por miembros de la propia junta directiva, antes de ser puestos a disposición de la misma y de la asamblea de afiliados, contribuyendo todo ello, de manera indubitada, a la generación de una **contabilidad que obedece a los seis principios contables de carácter obligatorio que impone nuestro actual ordenamiento** en materia de regulación contable (Plan General de Contabilidad y otra normativa concordante): entidad en funcionamiento, devengo, uniformidad, prudencia valorativa, no compensación e importancia relativa.

Hay que hacer especial mención a la **singularidad de los ejercicios 2020 y 2021, años de la impactante pandemia del covid** que ha tenido sus conocidas repercusiones en los ámbitos sanitarios y de actividad económica y, con ello, en las actividades ordinarias de esta asociación. A pesar de ello y estableciendo mecanismos necesarios alternativos, la entidad ha mantenido su funcionamiento orgánico y ha cumplido con todas sus obligaciones, tanto de carácter económico-financiero, como sociales y estatutarias.

Los datos que siguen se desprenden de la contabilidad interna de la A.C.E. y se corresponden con el periodo 2010-2022 que comprende, además, la etapa de gestión de la actual junta directiva (2015-2022).

De otro lado, estamos ante los datos económicos que contienen (verificados, contrastados y contabilizados) en su seno, no solo los datos generales de la propia entidad en su sede central, sino los correspondientes a las distintas secciones autónomas, con lo que el **control y transparencia es general, en todas las áreas de la organización.**

DATOS ECONÓMICOS GENERALES DEL EJERCICIO 2022.-

El cierre presupuestario correspondiente al **ejercicio 2022** refleja **el tercer mejor año de los datos económicos y presupuestarios de toda la serie estadística** elaborada hasta el momento, por la actual junta directiva. Este ejercicio presenta un **RESULTADO DE GESTIÓN POSITIVO por importe de (+) 29.226,32 €**, lo que ha venido a contribuir a la **aportación de un considerable margen de rentabilidad** para la entidad y con ello a la **TOTAL RECUPERACIÓN DEL PATRIMONIO NETO (FONDO SOCIAL)** que incluso **SUPERA en este ejercicio al que existía en el año 2010.**

Hay que recordar que durante el periodo 2010-2015, este margen presentaba, de manera continuada, signos de carácter negativo. Sin embargo, y tras la toma de la dirección asociativa por parte de la actual junta directiva, el cierre del presupuesto anual presenta de manera continuada y permanente, resultados positivos.

En el presente ejercicio, tal y como se ha adelantado, el cierre del presupuesto aflora un **RESULTADO PRESUPUESTARIO POSITIVO** por valor de **(+) 29.226,32 €**, lo cual viene a significar la consolidación estructural de ACE en materia económica y, con ello, la estabilidad financiera de cara al horizonte futuro.

La tabla adjunta muestra la evolución del resultado que presenta un diferencial (Ingresos-Gastos) significativamente negativo en el periodo 2010-2014, que supuso la práctica desaparición del Fondo Social (Patrimonio Neto), que pasó de 177.620,09 € (cierre ejercicio 2010) a 7.753,39 € (cierre ejercicio 2014), sin que en ese periodo se hubieran tomado medidas por parte de la anterior junta directiva, tendentes a frenar esa reducción continuada del Fondo Social y que puso en grave riesgo la continuidad de la organización. En ese periodo (2010-2014) las **PÉRDIDAS ACUMULADAS ASCENDIERON A 171.738,02 €.**

Sin embargo, durante el periodo 2015-2022, en el que se toma la dirección asociativa por parte de la actual junta directiva, **LOS BENEFICIOS ACUMULADOS ASCIENDEN A 199.702,24 €** que vienen a garantizar, no solo la recuperación de todo el Fondo Social perdido, sino el mantenimiento ordenado y pacífico de todas las actividades asociativas que, además, se han multiplicado de manera exponencial en estos ocho años de nueva gestión.

La única **ADVERTENCIA U OBSERVACIÓN** a considerar en estos datos, es la caída del margen de beneficios (ratio resultado / ingresos) que en el ejercicio 2022 presenta un nivel del 8,86 % y que, aunque siendo positivo, habría que cuidar con el fin de dotar en el futuro a la entidad de unos niveles más elevados.



ASOCIACIÓN COLEGIAL
DE ESCRITORES DE ESPAÑA

EVOLUCIÓN DE LAS PRINCIPALES PARTIDAS CONTABLES EJERCICIOS 2010-2022

EJERCICIO	TOTAL INGRESOS	RESULTADO	RATIO Rldo/Ingresos	PATRIMONIO NETO
2010	467.707,90	-1.868,32	-0,40	177.620,09
2011	340.225,76	-23.369,65	-6,87	154.250,44
2012	294.493,85	-31.767,77	-10,79	122.485,67
2013	154.422,08	-85.130,55	-55,13	37.355,12
2014	137.075,87	-29.601,73	-21,60	7.753,39
2015	180.776,60	-8.663,29	-4,79	-909,90
2016	218.105,45	26.529,45	12,16	25.619,55
2017	214.022,17	36.792,49	17,19	65.813,11
2018	246.439,75	11.712,92	4,75	80.096,01
2019	240.433,47	15.818,52	6,58	95.914,53
2020	218.149,33	61.934,93	28,39	157.849,49
2021	280.332,25	26.350,90	9,40	184.200,39
2022	329.936,77	29.226,32	8,86	213.426,38

ANALISIS DE INGRESOS/RESULTADOS.-

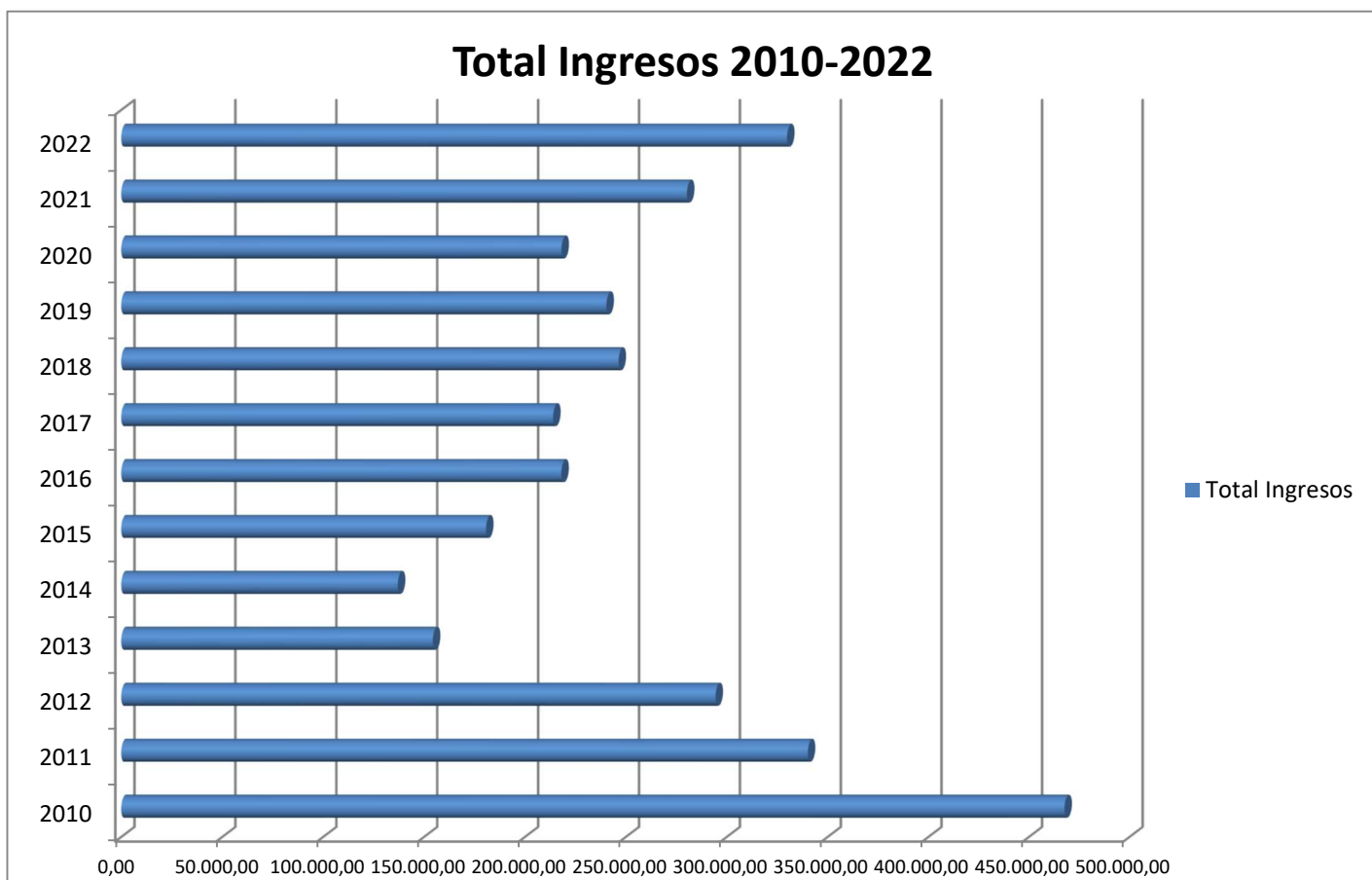
El ejercicio 2022 presenta un volumen de ingresos ordinarios (cuotas de socios, publicidad, etc.), por importe de 145.685,07 € (frente a los 143.850,04 de 2021, 135.836,01 de 2020, 137.582,22 € de 2019, 138.733,73 € de 2018 y 129.217,66 € de 2017), lo cual supone ya una estabilidad en cuanto a los ingresos propios por gestión de afiliados.

El conjunto de subvenciones alcanza en este ejercicio el importe de 184.251,39 € (frente a los 136.482,21€ de 2021, 82.309,72 € de 2020, 102.851,25 € de 2019, 107.706,02 € de 2018 y 84.804,51 € de 2017), que igualmente consolida la tendencia alcista en este tipo de ingresos extraordinarios.

Con ello, el total ingresos del año 2022 (junto a otros pequeños ingresos) se eleva a un total de 329.936,77 € (frente a los 280.332,25 € de 2021, 218.149,33 € de 2020, 240.433,47 € de 2019, 246.439,75 € de 2018 y 214.022,17 € de 2017), que significa un **EL IMPORTE DE INGRESOS MÁS ELEVADO DESDE EL AÑO 2012** y casi los mismos que en el ejercicio 2011.

El **resultado final del año 2022 es de (+) 29.226,32** (frente a los (+) 26.350,90 € de 2021, (+) 61.934,93 de 2020, (+) 15.818,52 € de 2019, (+) 11.712,92 de 2018 y (+) 36.792,49 € de 2017). A pesar de ser un ejercicio con resultado positivo y que consolida la tendencia de beneficios continuados desde el año 2016, tal y como ya hemos adelantado, **es preciso** considerar en estos datos la caída del margen de beneficios (ratio resultado / ingresos) que en el presente ejercicio presenta un nivel del 8,86% y que, aunque siendo positivo, habría que cuidar con el fin de dotar en el futuro a la entidad de unos niveles más elevados.

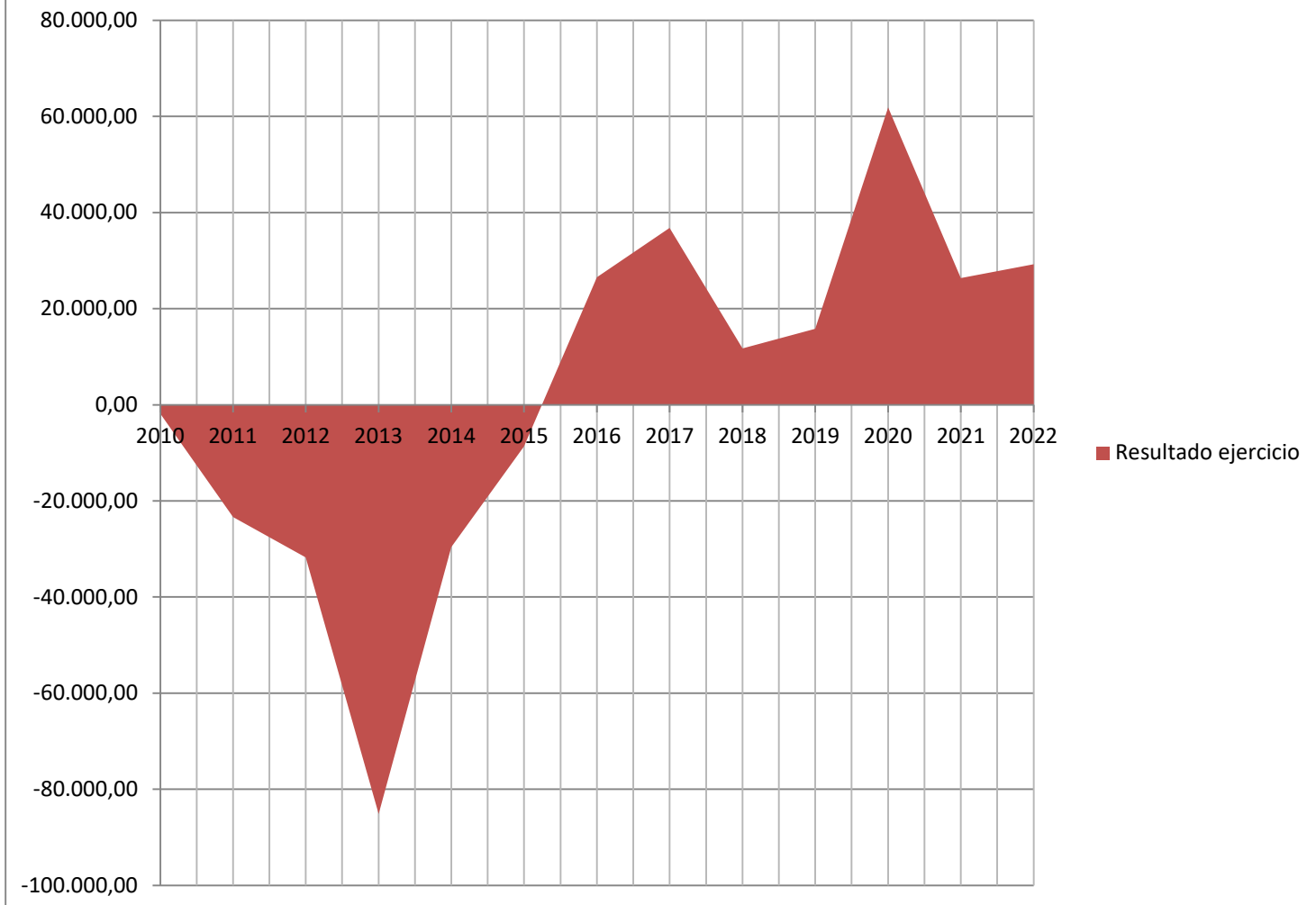
Finalmente hay que señalar que los resultados de la organización abandonan, definitivamente, la zona de pérdidas en que se encontraba inmersa ACE de manera casi estructural durante el periodo 2010-2015, al mantener, de **manera sostenida durante siete ejercicios consecutivos la zona de beneficios**, que viene a suponer la consolidación constitutiva de una gestión que traslada el equilibrio presupuestario, en materia económica, a la organización.



Tal y como ya hemos adelantado, durante el periodo **2010-2014** ACE acumulaba **unas pérdidas consolidadas** por importe de **(-) 171.738,021 €**, contribuyendo a la generación de una fundada incertidumbre acerca de la futura viabilidad de la entidad, toda vez que el Fondo Social acumulado a lo largo de los ejercicios anteriores, prácticamente, había desaparecido.

Sin embargo, durante el periodo 2015-2022, en el que se toma la dirección asociativa por parte de la actual junta directiva, el resultado positivo de la entidad se consolida como un hecho estructural, año a año, y **LOS BENEFICIOS ACUMULADOS ASCIENDEN A 199.702,24 €** que vienen a garantizar, no solo la recuperación de todo el Fondo Social perdido, sino el mantenimiento ordenado y pacífico de todas las actividades asociativas que, además, se han multiplicado de manera exponencial en estos ocho años de nueva gestión.

Resultado del ejercicio (año a año) 2010-2022



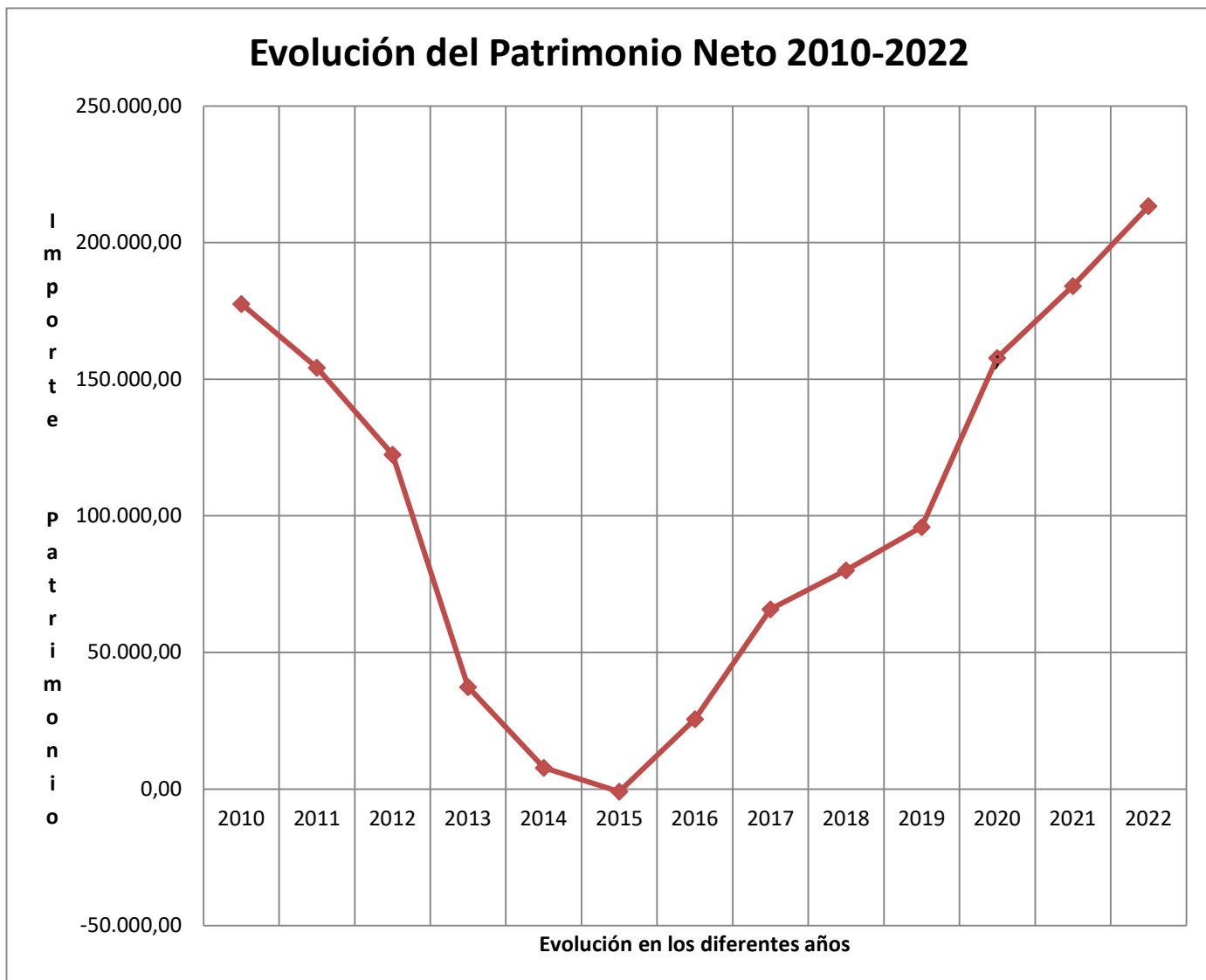
ANÁLISIS PATRIMONIAL.-

El análisis patrimonial de ACE se sustenta en el estudio del Balance de Situación ofrecido por los asesores financieros, que presenta el estado del Activo (bienes y derechos) frente al Pasivo (deudas de terceros).

El primer dato relevante a considerar es que la entidad ha **abandonado, definitivamente, el estado de “quiebra técnica”** (situación que se presenta cuando las deudas externas son superiores a los bienes o derechos) al que la habían llevado los anteriores responsables de la entidad. Este dato se sustancia en el importe del Patrimonio Neto (Fondos Propios = Activo – Pasivo) que pasaba en el periodo 2010-2015 de (+) 177.620,09 € a (-) 909,90 €, por el elevado volumen de pérdidas acumuladas en este periodo, tal y como muestra el gráfico adjunto.

Sin embargo, en los años 2016 a 2022, se produce la reversión de esta situación y la recuperación firme del **Fondo Social**, que se estabiliza de manera sostenible, presentando actualmente un valor positivo, por importe de **(+) 213.426,38 €, al cierre del ejercicio presupuestario 2022.**

Esto significa que en el periodo 2016-2022, la actual junta directiva ha sido capaz de revertir la situación heredada y dotar de un fondo social firme y estable, incluso superior al existente en el ejercicio 2010.



Un aspecto **muy relevante** del valor del **Fondo Social** es que este se encuentra **MATERIALIZADO, EN SU MAYOR PARTE, LÍQUIDO Y DISPONIBLE**, en los saldos bancarios, por importe de 205.129,47 €, lo cual aporta una solvencia y liquidez encomiable a la organización. El resto se materializa en el diferencial entre activos corrientes (derechos de cobro sobre

asociados y terceros) y pasivos corrientes (deudas con proveedores/acreedores), de valores poco significativos.

Es de señalar, de otro lado, que al actual Balance de ACE **no contempla ni integra el valor de su inventario de bienes** (mobiliario, equipamientos informáticos, biblioteca, etc.) y cuyo valor de realización futura supondría un mayor importe para el Fondo Social. Sería, por tanto, aconsejable, llevar a cabo esa inventarización de activos fijos, que aportarían una más certera imagen de la realidad patrimonial y del propio Fondo Social de la entidad.

JOSÉ SARRIA CUEVAS.
Economista y miembro de la junta directiva de ACE.